


Installere og lisensiere Office 365

Alle elever i Trøndelag fylkeskommune har tilgang til en gratis versjon av Microsoft Office 365. Du kan laste den ned via Skoleportalen (også kalt elevportalen). Den er gyldig så lenge du er elev i Trøndelag fylkeskommune og inntil 3 måneder etter at du har sluttet. Slutter du og ønsker å beholde filer du har liggende i TRFK sin skoleportal må dette hentes ut før du slutter. Det er IKKE MULIG å gjenopprette disse filene i ettertid!

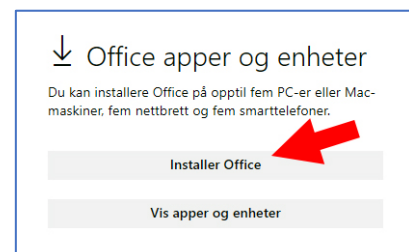


Installasjon av Office i Windows

1. Logg inn på Elevportalen (<http://elev.trondelagfylke.no>)
2. Trykk på det oransje feltet "Programvare". Da får du opp en liste over programvare du som elev har tilgang til.
3. Scroll ned til der det står "Office 365 for Windows" og klikk på den grønne linken (fig. 1).
4. Klikk der det står "Installer Office" (fig. 2)

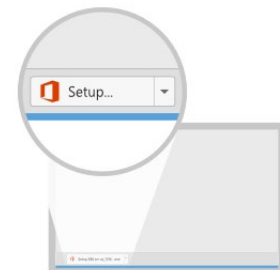


Figur 1



Figur 2

5. En fil ved navn "Officesetup.exe" vil lastes ned til din datamaskin. Vanligvis vil du finne den under "Nedlastinger" når den er ferdig installert. Du kan også klikke på den direkte fra nettleseren (fig. 3)



Figur 3

Problemer?

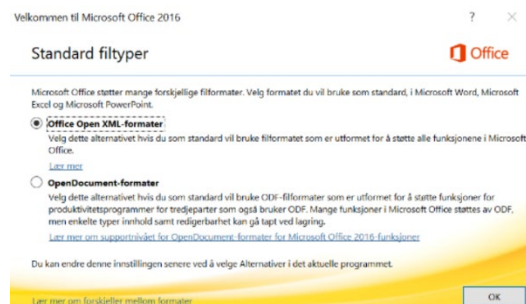
Kontakt IKT-avdelingen på telefon 74174280 eller kom en tur innom

- Etter at du har valgt å sette i gang installasjonen vil Office 365 bli lastet ned til din datamaskin (fig. 4). Dette vil ta en stund. Det kan lønne seg å være tilkoblet kablet nettverk.
- Når installasjonen starter kan det hende du får noen spørsmål om installasjonssted, godta lisensbestemmelser m.m. Godta alt.



Figur 4

- Ved oppstart av Office for første gang vil du få opp dette vinduet hvor du skal velge standard filtyper for Office (fig. 5). Velg da det øverste alternativet "Office Open XML-formater".



Figur 5

- Du vil etter hvert få spørsmål om aktivering og at du skal skrive inn epostadresse. Da skriver du inn elev-epostadressen din (brukernavn@elev.trondelagfylke.no). Brukernavnet ditt står i SMSen du fikk ved skolestart.
- Det kan hende du får opp vinduet til høyre (fig. 6) både i løpet av denne prosessen og ellers. Da velger du "Trøndelag fylkeskommune" som tilhørighet, deretter fyller du ut brukernavn og passord. Brukernavn fikk du i SMSen ved skolestart, passordet valgte du selv ved aktivering av brukeren din.

Figur 6

Problemer?

Kontakt IKT-avdelingen på telefon 74174280 eller kom en tur innom